

ІНСТРУКЦІЯ З ЕКСПЛУАТАЦІЇ І ДОГЛЯДУ ЗА МЕБЛЯМИ



Виробник гарантує відповідність меблів вимогам стандарту 16371-93 за умови виконання вимог правильної експлуатації

УВАГА! НЕ монтуйте елементи, якщо у вас є претензії або елементи пошкоджені.

1. меблі повинні експлуатуватися в сухих і захищених від шкідливих атмосферних впливів у приміщеннях при температурі не нижче + 2 ° С і відносній вологості повітря від 45 до 70%.

2. забороняється більше норми навантажувати меблі, що може викликати її пошкодження.

3. поверхню меблів необхідно чистити сухою ганчіркою з використанням спеціальних засобів по догляду за меблями.

УВАГА! Не можна лити воду на меблі, мити мокрими ганчірками, використовувати миючі хімічні засоби (що може призвести до деформації, здуття і пошкодження меблів).

4. в процесі експлуатації меблів необхідно перевіряти кімнату, в якій знаходиться меблі на відсутність протікання води.

5. забороняється ставити на стільницю дуже гарячі предмети, гасити недопалки і т.д.

6. рекомендується обробити стики стільниць силіконом.

7. переміщення меблів має відбуватися без додаткового навантаження.

8. при пересуванні необхідно триматися за вертикальні елементи конструкцій.

9. не можна спиратися на здатні до пошкодження елементи: планки, шухляди і т. д.

Гарантійний талон

Назва виробу	
Колір	
Комплектація	

Гарантійний термін експлуатації 12 місяців від дати реалізації виробу.

Гарантія втрачається в разі:

-Внесення покупцем в конструкцію змін і здійснення доробок.

-використання виробу не за призначенням.

-нанесення споживачем шкоди товару.

-порушення споживачем правил експлуатації виробу.

УВАГА! Гарантія поширюється на меблі зібрані фахівцями фірми реалізатора.

Претензії та зауваження необхідно відправляти в пункт закупівлі меблів.

Покупець: _____

Дата реалізації: « ____ » _____ 20 ____ р.

Продавець: _____



ПЕРЕДПОКІЙ «НІАГАРА»

Тумба для взуття



Виробник: ТзОВ «СОКМЕ»

Україна (80040)

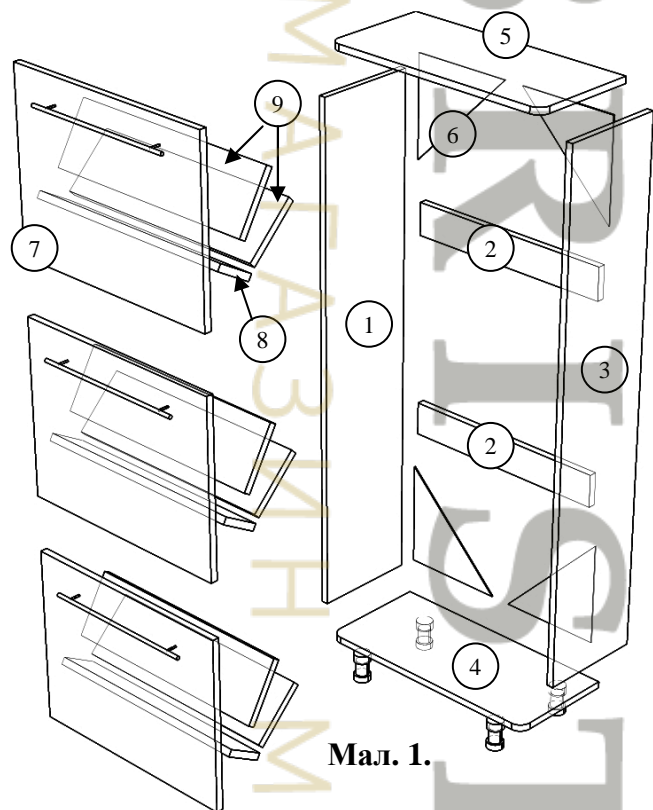
Львівська область

Сокальський р-н, смт. Жвирка

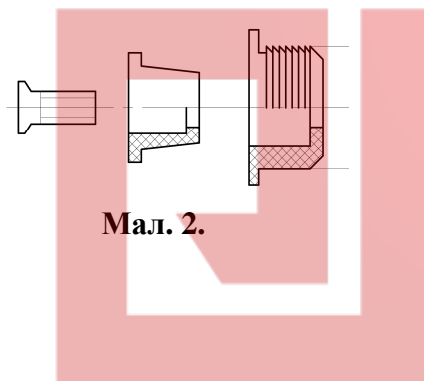
вул. Лесі Українки, 32

тел: (03257) 7-43-23, 7-43-30.

Інструкція з монтажу меблів. Передпокій «Ніагара». Тумба для взуття Таблиця 1.



Мал. 1.



Мал. 2.




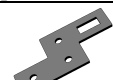













Вибрати з пачок потрібні елементи (табл.1). В отвори Ø 8 мм, які знаходяться в торцях елементів залити клей ПВА, потім вбити колики (табл.2). В отвори Ø 20 мм. на боковинах 1,3 вбити втулки Ø 20 мм, Ø 8 мм. - обмежувачі. Скласти елементи 1-5 (мал. 1) і скріпити їх конфірматами, використовуючи при цьому спеціальний ключ Z. Прикріпити цвяхами трикутники з ДВП 6 до корпусу. Прикріпити ніжки до дна 4 шурупами 4x16. До фасадів 7 прикріпити механізми шурупами 4x16, закріпити планки 8 і задні планки 9 шурупами 3x15. Користуючись втулками Ø 14 мм і шурупами 5x11 прикріпити механізми до втулок Ø 20 мм, вбитих раніше в боковини (мал. 2). При цьому необхідно поєднати обмежувач з пазом на механізмі. Просвердлити отвори Ø 5 мм в фасадах 7 наскрізь, закріпити ручки болтами. Вставити середні планки 9 і закріпити шурупами 3x15. Прикріпити призначені для кріплення до стіни монтажні планки шурупами 3x30. Встановити заглушки на видимі конфірмати.

Список інструментів, потрібних для використання: молоток металевий, молоток гумовий, викрутка, рулетка, олівець, ключ для конфірматів, електродриль, свердло Ø5мм.

Примітка: виробник залишає за собою право проводити зміни параметрів виробів без попередження.

№	Деталь	Розмір, мм	Кількість, шт.
1.	Боковина ліва	1239 x 250	1
2.	Планка	517 x 80	2
3.	Боковина права	1239 x 250	1
4.	Дно	580 x 265	1
5.	Кришка	580 x 265	1
6.	ДВП (трикутник)	250 x 250	4
7.	Двері	400 x 511	3
8.	Планка	504 x 90	3
9.	Перегородка	504 x 134	6

Таблиця 2.

8 шт.  Конфірмат 7x50	8 шт.  Колік 8x32	3 компл  Механізм	
2 шт.  Планка монтажна	18 шт.  Шуруп 3x15		
6 шт.  Шуруп 3x30	3 шт.  Ручка 256	4 шт.  Заклушка	
4 шт.  Ніжка	6 шт.  Болт до ручки	20 шт.  Цвях	1 шт.  Ключ Z
4 шт.  Втулка Ø 20 мм	4 шт.  Втулка Ø 14 мм	34 шт.  Шуруп 4x16	8 шт.  Шуруп 5x11
			4 шт.  Обмежувач