





## Інструкція з монтажу меблів

Спальня "Кароліна"  
"Венера Люкс",  
"Ніколь"


**Дзеркало 70**

Виробник: ТзОВ «СОКМЕ»  
Україна (80040)  
Львівська область  
Сокальський р-н, смт. Жвирка  
вул. Лесі Українки, 32  
тел: (03257) 7-43-23, 7-43-30.



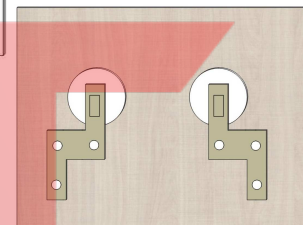
## Дзеркало Кароліна

## Дзеркало Венера Люкс, Ніколь



Дзеркало Венера Люкс, Ніколь			
№	Деталь	Розмір, мм.	Кількість
1	Панель ДСП	820 x 700	1 шт.
2	Накладка нижня	700 x 80	1 шт.
3	Накладка права/ліва	655 x 70	2 шт.
4	Корона дзеркала	700 x 165	1 шт.
5	Дзеркало	705 x 560	1 шт.

Дзеркало Кароліна			
№	Деталь	Розмір, мм.	Кількість
1	Панель ДСП	820 x 700	1 шт.
2	Накладка нижня	700 x 80	1 шт.
3	Накладка права/ліва	660 x 70	2 шт.
4	Корона дзеркала	700 x 160	1 шт.
5	Дзеркало	737 x 560	1 шт.



8шт.		16шт.		2шт.	
	шуруп 3x15		шуруп 3x25		планка Z

До корони дзеркала **4** приєднати накладку корони **5**, шурупами **3x25** (тільки ВЕНЕРА ЛЮКС). Потім крізь отвори  $\varnothing 4$ мм прикрутити накладки по черзі, використовуючи шурупами **3x25**. Приклеїти на зібрану конструкцію саме дзеркало (читати інструкцію для наклейки дзеркал). З заднього боку прикрутити **планки Z**, шурупами **3x16** для навішування дзеркала на стіну.

### УВАГА!!!!



#### Інструкція для поклейки дзеркал

- 1) ділянки поверхні, на які буде клеїться дзеркало, повинні бути сухі і очищені від пилу і забруднень;
- 2) заборонено використовувати різного виду поліролі для меблів;
- 3) монтаж дзеркала слід проводити на рівній горизонтальній поверхні;
- 4) додатково рекомендується використовувати силікон для дзеркала;
- 5) після приклеювання потрібно залишити виріб на кілька годин в горизонтальному положенні.

**Список інструментів, потрібних для використання:** молоток металевий, молоток гумовий, викрутка, рулетка, олівець, ключ для конфірматів, електродриль, свердло  $\varnothing 5$ мм.

**Примітка:** виробник залишає за собою право проводити зміни параметрів виробів без попередження.