

UA

### ПОРЯДОК МОНТАЖУ

**УВАГА!** Під час монтажу елементи необхідно класти на м'яку чисту підкладку, наприклад, рушник, ковдра. Не монтувати меблі на дивані, войлоці і т.п. Недотримання вказівок виробника може призвести до появи подряпин на поверхні меблів.

1. В отвори  $\varnothing 8$  мм, які знаходяться в торцях елементів, забити кілки **f1**.

**УВАГА!** Якщо виявиться, що кілок виступає з отвору на довжину більшу ніж 10 мм, його необхідно забити, замінити іншим або зрізати, оскільки при складанні він може пошкодити бік.

**ТАКІ ВИПАДКИ НЕ ПІДЛЯГАЮТЬ РЕКЛАМАЦІЇ!**

2. До кришки **3** прикрутити елементи **k21<sup>1</sup>** шурупами **p20** і прикріпити ножки **k21<sup>2</sup>**.

3. У відповідні отвори кришки **3** та боків **1,2** вкрутити дюбелі ексцентричних стяжок **r16**.

4. До боків **1,2** вбити полицетримачі **d1**.

5. Скласти сегмент згідно з малюнком і з'єднати ексцентричними стяжками **r1**, використовуючи для цього ключик **z1**.

6. Покласти корпус сегменту фасадом вниз на рівну поверхню, вирівняти бокові стінки так, щоб діагоналі були рівними.

7. Прибити задню стінку **10** цвяхами **l1**. Перед прибиттям задньої стінки вставити з'єднувальну планку **11**.

8. Прикрутити карнізи **7,8,9** за допомогою бляшки **n54** шурупами **p1** (до карніза) та **p38** (до стяжної полки **6**), а потім з'єднати бляшкою **n40** шурупами **p1**.

RU

### ОЧЕРЕДНОСТЬ МОНТАЖА

**ВНИМАНИЕ!** Во время монтажа элементы следует класть на мягкую чистую подкладку, например: полотенце, одеяло. Не монтировать мебель на диване, войлоке и т.п. Несоблюдение указаний производителя может привести к появлению царапин на поверхности мебели.

1. В отверстия  $\varnothing 8$  мм, которые находятся в торцах элементов, вбить шканты **f1**.

**ВНИМАНИЕ!** В случае, если шкант выступает из отверстия более чем на 10 мм, его необходимо добить, заменить другим или срезать, поскольку он при монтаже может повредить боковую стенку.

**ТАКИЕ СЛУЧАИ НЕ ПОДЛЕЖАТ РЕКЛАМАЦИИ!**

2. К крышке **3** прикрутить элемент **k21<sup>1</sup>** шурупами **p20** и прикрепить ножки **k21<sup>2</sup>**.

3. В соответствующие отверстия крышки **3** и боков **1,2** вкрутить дюбеля эксцентрических стяжек **r16**.

4. К бокам **1,2** вбить полкодержатели **d1**.

5. Собрать сегмент в соответствии с рисунком и соединить эксцентрическими стяжками **r1**, используя для этого ключик **z1**.

6. Положить корпус сегмента лицевой стороной вниз на ровную поверхность, выровнять боковые стенки так, чтобы диагонали были равны.

7. Прибить заднюю стенку **10** гвоздями **l1**. Перед тем как прибить заднюю стенку, вставить соединительную планку **11**.

8. Прикрутить карнизы **7,8,9** при помощи пластинки **n54** шурупами **p1** (к карнизу) и **p38** (к стяжной полке **6**), а потом соединить пластинкой **n40** шурупами **p1**.

Фурнітура  
Фурнитурa

12x



d1

12x



f1

4x

k21<sup>1</sup>

4x

k21<sup>2</sup>

65x



l1

2x



n40

7x



n54

11x



p1

8x



p20

7x



p38

12x



r1

12x



r16

8x

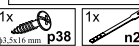


s2

1x



z1



p38

n26<sup>1</sup>

ІНСТРУКЦІЯ МОНТАЖУ | ИНСТРУКЦИЯ МОНТАЖА

# Н.ЙОРК

Пенал відкритий  
Пенал открытый

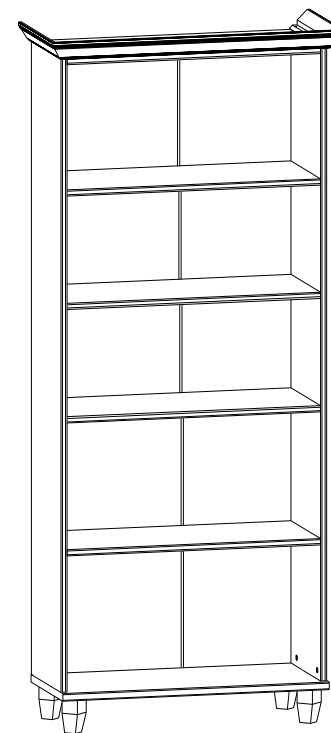
## GREC\_80 o

Габаритні розміри:

висота 199,5 см  
ширина 85,5 см  
глибина 38 см

Габаритные размеры:

высота 199,5 см  
ширина 85,5 см  
глибина 38 см



### УВАГА !!!

*Шановний Клієнте!*

У разі виявлення в комплектації пакета відсутності будь-якого елемента або наявності браку

**обов'язково!!! -**

**етикетку-ярлик** з даного пакета і **інструкцію монтажу** з відміткою кода цього елемента повернути продавцю. При відсутності **етикетки-ярлика** рекламація не приймається!

### ВНИМАНИЕ !!!

*Уважаемый Клиент!*

В случае обнаружения в комплектации пакета отсутствия какого-либо элемента или наличия браку

**обязательно!!! -**

**этикетку-ярлик** с данного пакета и **инструкцию монтажа** с пометкой кода этого элемента вернуть продавцу. При отсутствии **этикетки-ярлика** рекламація не принимается!



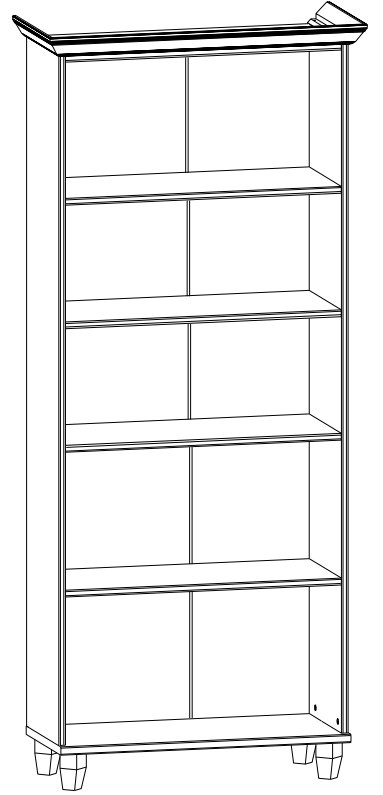
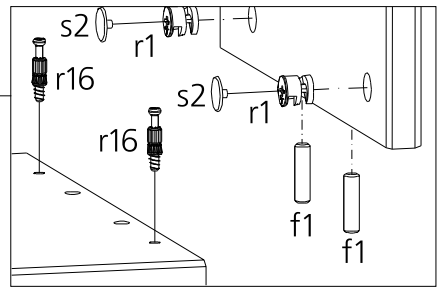
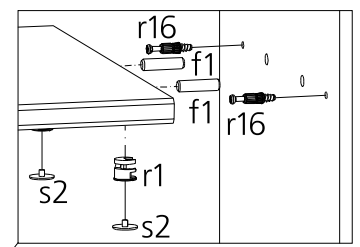
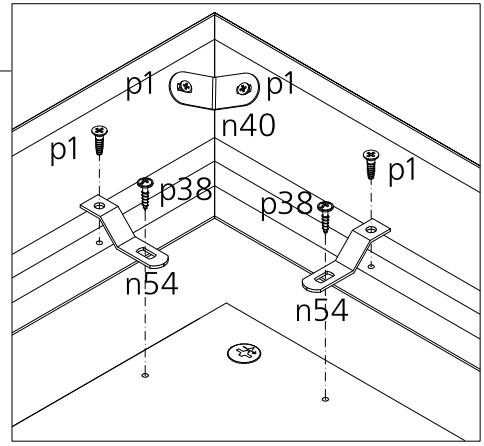
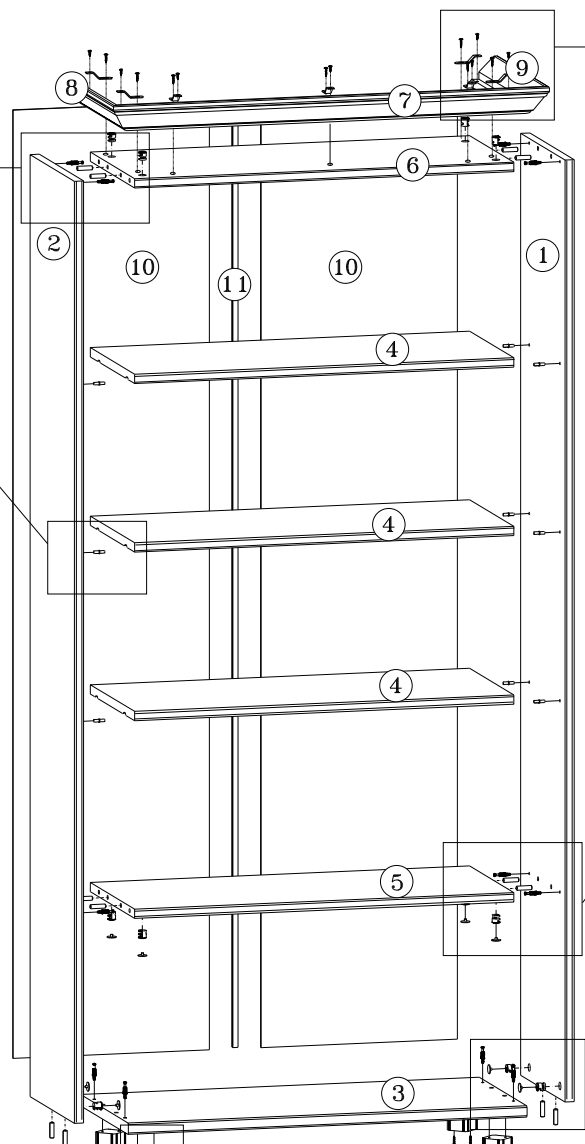
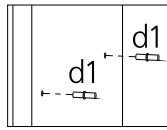
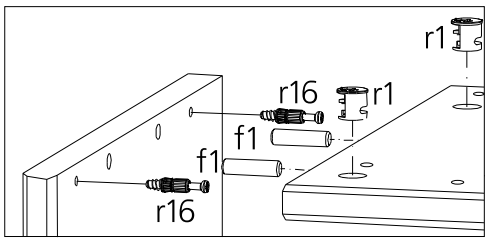
Виробник:

ТзОВ "ГЕРБОР-ХОЛДІНГ"  
Україна, м. Володимир-Волинський  
вул. Луцька, 211а  
тел.: 2-33-33; 2-29-03



Производитель:

ТОО "ГЕРБОР-ХОЛДИНГ"  
Украина, г. Владимир-Волынский  
ул. Луцкая, 211а  
тел.: 2-33-33; 2-29-03



Номер елемента	Розміри	Код	Номер пакета
Номер елемента	Размеры	Код	Номер пакета
1	1816 x 323	SG1-112	1/1
2	1816 x 323	SG1-136	1/1
3	780 x 348	SG1-201	1/1
4	742 x 317	SG1-329	1/1
5	742 x 320	SG1-331	1/1
6	742 x 320	SG1-332	1/1
7	853 x 79	SG1-519	1/1
8	370 x 79	SG1-573	1/1
9	370 x 79	SG1-574	1/1
10	1828 x 383	SG1-901	1/1
11	1798 x 14	LH-1798	1/1

