



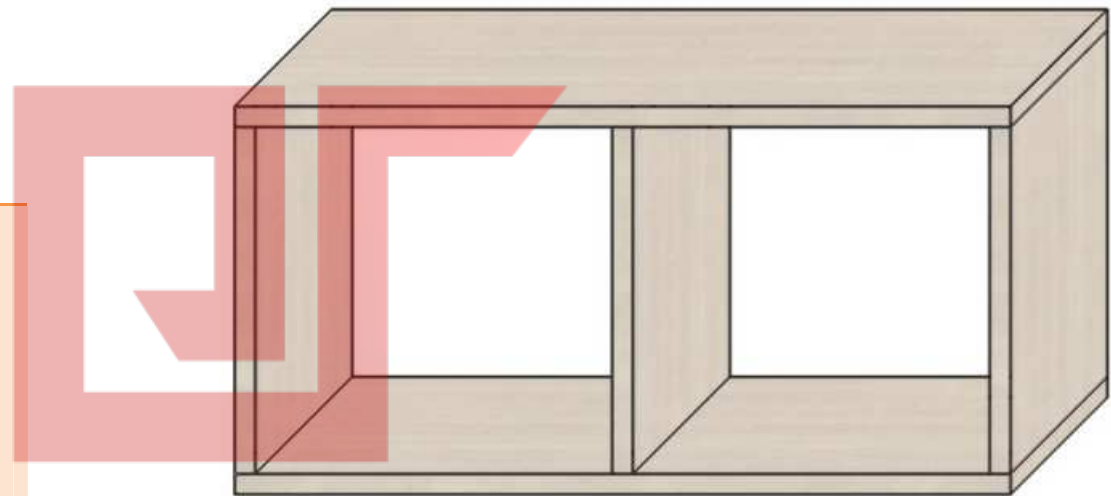
**СОКМЕ**

TM

# Інструкція з монтажу меблів

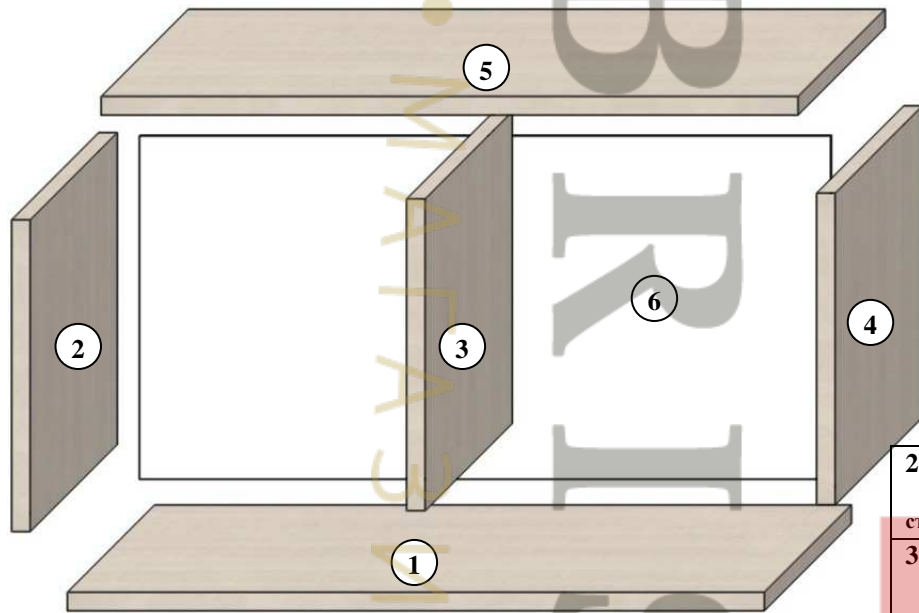
## Система "КРОСЛАЙН" Полиця навісна

Виробник: ТзОВ «СОКМЕ»  
Україна (80040)  
Львівська область  
Сокальський р-н, смт. Жвирка  
вул. Лесі Українки, 32  
тел: (03257) 7-43-23, 7-43-30.



## Інструкція з монтажу

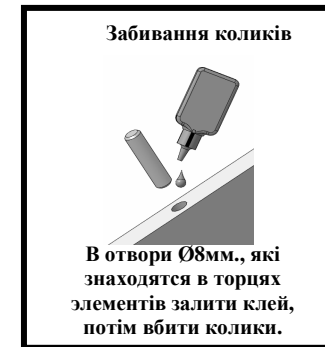
### Система "КРОСЛАЙН" Полиця навісна 600



№	Деталь	Розмір, мм.
1,5	Кришка \ дно	600 x 300 - 2шт.
2,3,4	Стійка	268 x 300 - 3шт.
6	ДВП	595 x 295 - 1шт.

#### Фурнітура

2шт.  стяжний болт	6шт.  заглушка	1шт.  ключ Z
30шт.  цвях	12шт.  конфірмат 7x50	2шт.  Планка монтажна
6шт.  колик 8x32	2шт.  Заглушка велика	6шт.  шуруп 3x30



Вибрати з пачок потрібні елементи (розміри елементів вказані в таблиці). В отвори  $\varnothing 8\text{мм.}$ , які знаходяться в торцях елементів вбити коліки. Скласти полицю згідно з малюнком (враховуючи нумерацію в таблиці). Задня стінка з ДВП **6** кріпиться до корпусу за допомогою цвяхів. Монтажну планку прикріпити шурупами **3x30**. Стяжний болт використовується для кріплення тумби до поруч стоячого виробу, в непримітних місцях самостійно засвердлити отвори свердлом  $\varnothing 8\text{мм.}$ , і скріпити.

**Список інструментів, потрібних для використання:** молоток металевий, викрутка, рулетка, олівець, ключ для конфірматів, електродріль, свердло  $\varnothing 5\text{мм.}$

**Примітка:** виробник залишає за собою право проводити зміни параметрів виробів без попередження.