



СОКМЕ

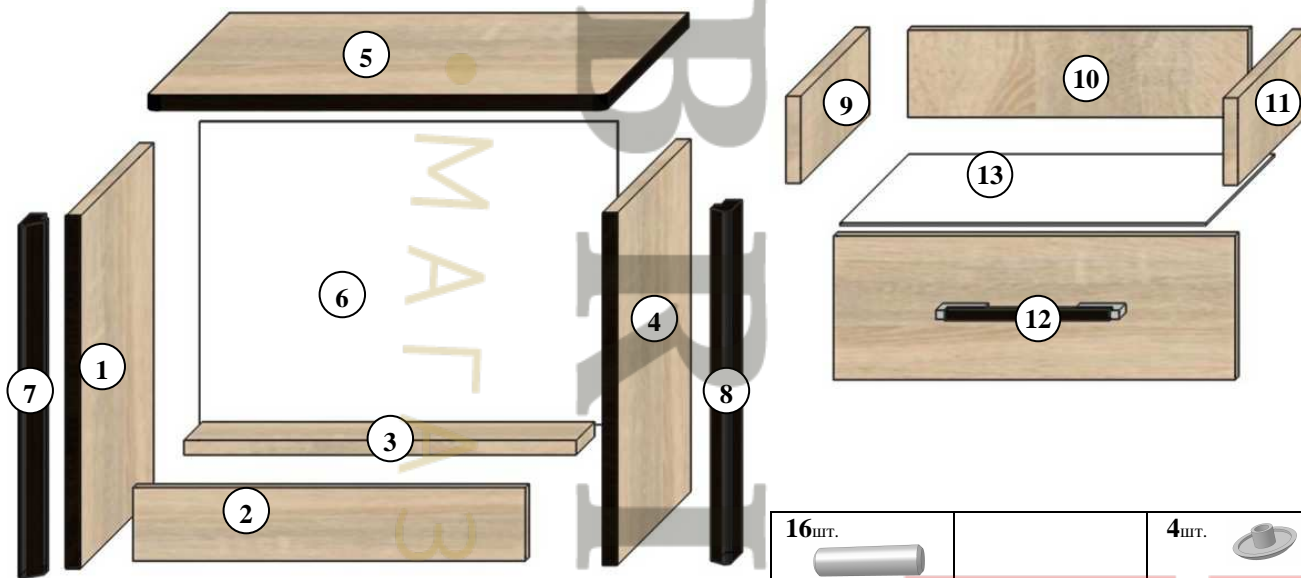
TM

Інструкція з монтажу меблів Спальня «СКАРЛЕТ» Тумба приліжкова













Виробник: ТзОВ «СОКМЕ»
Україна (80040)
Львівська область
Сокальський р-н, смт. Жвирка
вул. Лесі Українки, 32
тел: (03257) 7-43-23, 7-43-30.



Інструкція з монтажу меблів Спальня «СКАРЛЕТ» Тумба приліжкова



№	Деталь	Розмір, мм.
1,4	Боковина	384 x 320 - 2шт.
2,3	Цоколь, планка	428 x 80 - 2шт.
5	Кришка	500 x 360 - 1шт.
6	ДВП	330 x 456 - 1шт.
7,8	Накладка	384мм - 2шт.
9,11	Боковина шухляди	300 x 95 - 4шт.
10	Задня панель шухляди	371 x 95 - 2шт.
12	Фасад шухляди	438 x 157 - 2шт.
13	ДВП шухляди	305 x 401 - 2шт.

16шт.  Колик 8x32	4шт.  заглушка	1шт.  ключ Z	8шт.  шуруп 3x15	8шт.  шуруп 4x27	4шт.  шуруп 3x25	20шт.  шуруп 5x13
2комп.  направляюча L-300	2шт.  Ручка 160мм.		8шт.  конфірмат 7x50	40шт.  Цвях	4шт.  Цвях-ніжка	

Вибрати з пачок потрібні елементи (розміри елементів вказані в таблиці). В отвори $\varnothing 8\text{мм.}$, які знаходяться в торцях елементів залити клей, потім вбити колики. Скласти тумбу згідно з малюнком (враховуючи нумерацію в таблиці) і скріпити конфірматами, використовуючи спеціальний **ключ Z**. Вбити **цвях-ніжки** знизу до боковин **1,4**. Задня стінка з ДВП **6**, кріпиться до корпусу за допомогою цвяхів. Прикрутити накладки **7,8**, шурупами **3x25**, для цього в боковинах просвердлені наскрізні отвори $\varnothing 4\text{мм.}$ До боковин **1,4**, прикрутити **направляючі L 300**, за допомогою шурупів **5x13**, для них передбачені отвори $\varnothing 4\text{мм.}$ **Ручка 160мм**, кріпиться до фасадів **12**, шурупами **4x27**, попередньо засвердлили отвори $\varnothing 5\text{мм.}$ Шухляди вставляти в останню чергу, зібравши їх поелементно. Під шухляду вставити панель з ДВП **13** закріпивши її за допомогою цвяхів, після чого прикрутити **направляючі L - 300**, шурупами **5x13** і **3x15**.

Список інструментів, потрібних для використання: молоток металевий, молоток гумовий, викрутка, рулетка, олівець, ключ для конфірматів, електродріль, свердло $\varnothing 5\text{мм.}$

Примітка: виробник залишає за собою право проводити зміни параметрів виробів без попередження.